

## Rentabilidades:

Enero 2026: 0,7%

YTD 2026: 0,7%

Desde inicio: 44,8%

CAGR: 9,1%



### Rentabilidad anual histórica (%)

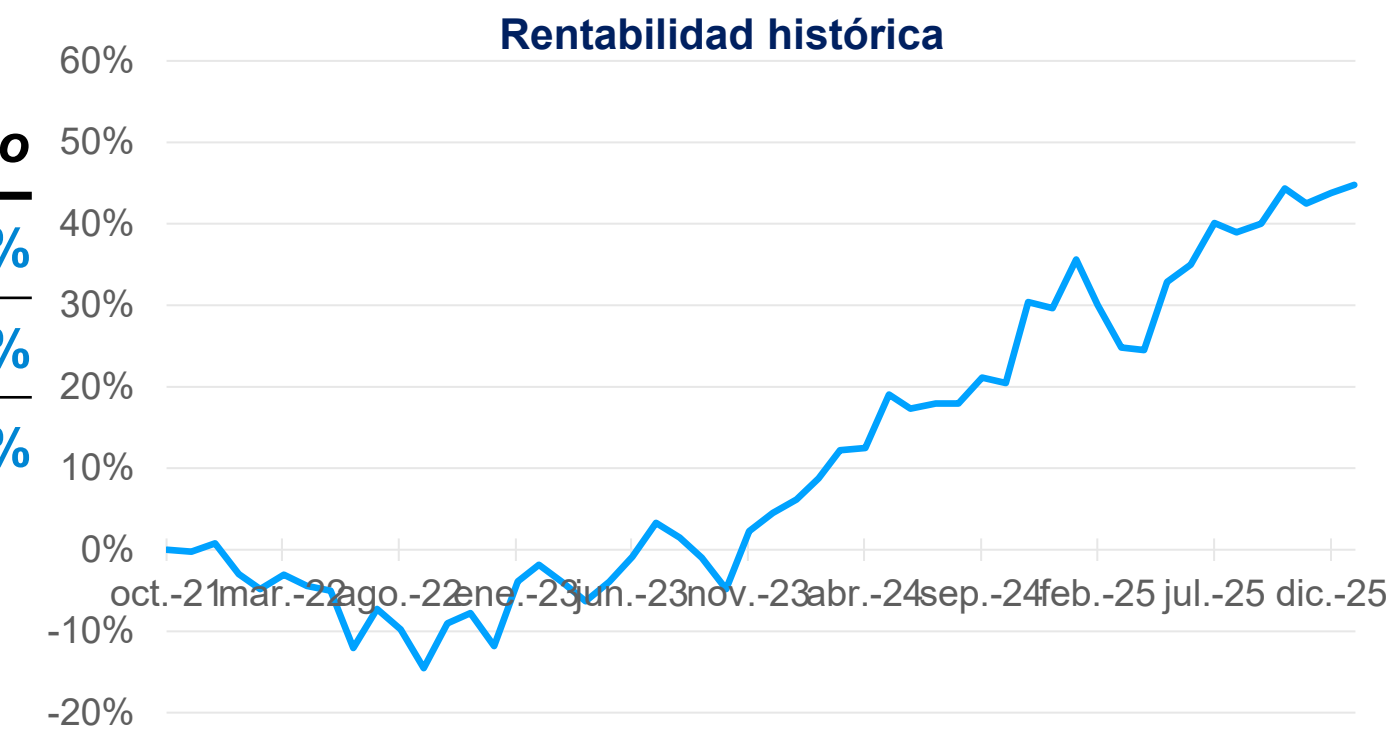
Año	2026	2025	2024	2023	2022	2021	Desde inicio
<b>Avantage Fund</b>	<b>0,7%</b>	<b>10,9%</b>	<b>24,0%</b>	<b>18,5%</b>	<b>12,5%</b>	<b>10,9%</b>	<b>44,8%</b>
<b>Ibex 35</b>	<b>3,3%</b>	<b>49,3%</b>	<b>14,8%</b>	<b>22,8%</b>	<b>-5,6%</b>	<b>49,3%</b>	<b>91,1%</b>
<b>Euro Stoxx 50</b>	<b>2,7%</b>	<b>18,3%</b>	<b>8,3%</b>	<b>19,2%</b>	<b>-9,1%</b>	<b>18,3%</b>	<b>36,3%</b>

### Volatilidad anual histórica (%)

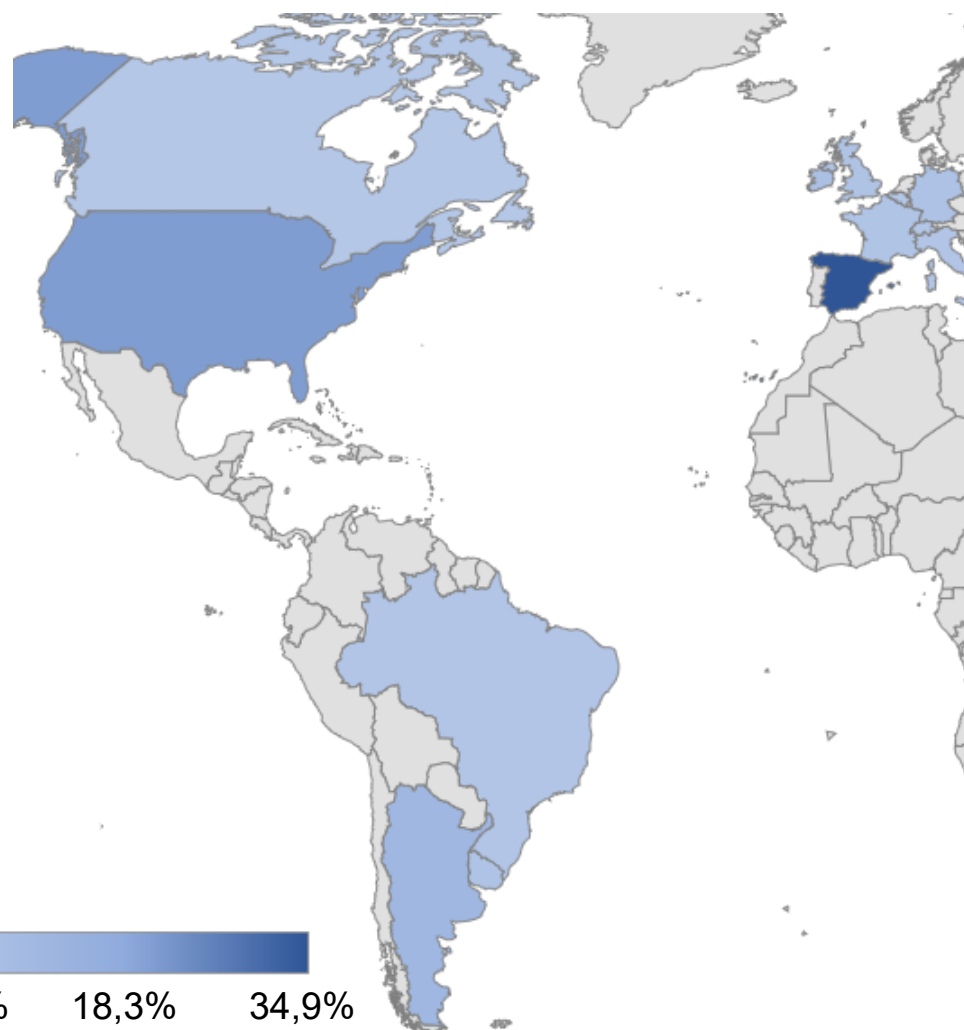
Año	2026	2025	2024	2023	2022	2021	Desde inicio
<b>Avantage Fund</b>	<b>11,8%</b>	<b>13,7%</b>	<b>10,1%</b>	<b>10,1%</b>	<b>15,5%</b>	<b>12,6%</b>	<b>12,6%</b>
<b>Ibex 35</b>	<b>11,7%</b>	<b>16,2%</b>	<b>13,2%</b>	<b>14,2%</b>	<b>19,6%</b>	<b>16,6%</b>	<b>16,6%</b>
<b>Euro Stoxx 50</b>	<b>13,1%</b>	<b>16,6%</b>	<b>13,4%</b>	<b>12,8%</b>	<b>23,5%</b>	<b>18,3%</b>	<b>18,3%</b>

Rentabilidades pasadas no presuponen rentabilidades futuras. Este informe no constituye recomendación de compra o venta de participaciones del fondo.

El fondo no tiene Benchmark. La comparación con el Ibex35 y el Euro Stoxx50 es meramente ilustrativa, por ser referencias conocidas que facilitan la contextualización.



## Distribución Geográfica y Sectorial de RV



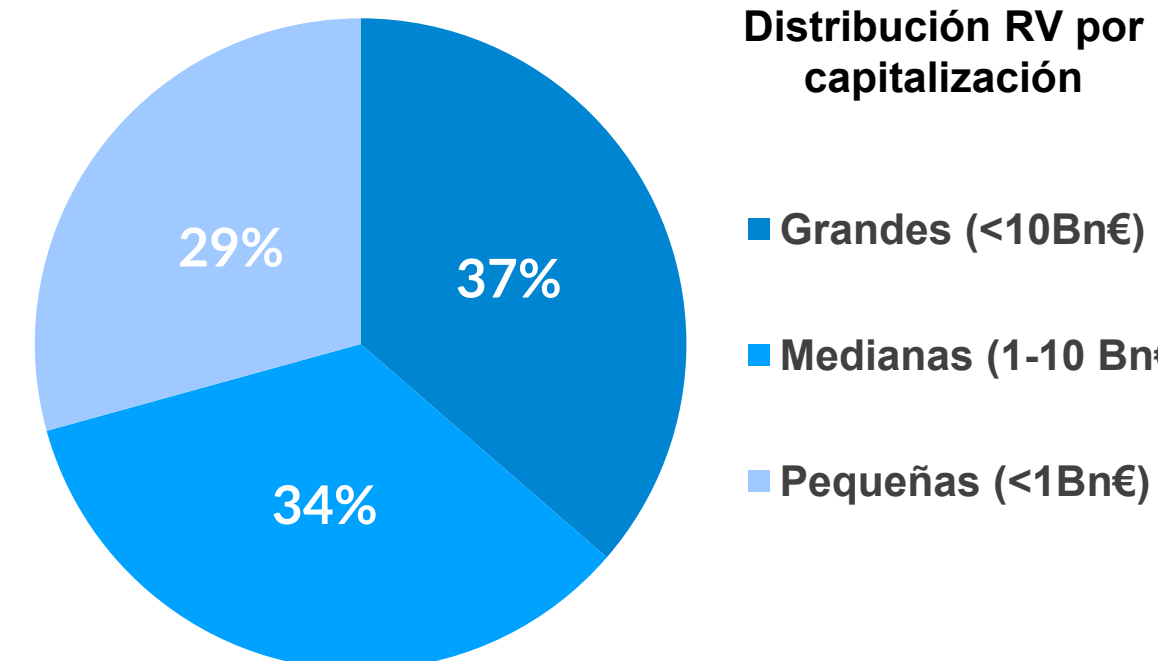
INDUSTRIAL	18,2%
OTROS SERVICIOS	17,9%
CONSUMO NO CICLICO	17,4%
SERV. FINANCIEROS	14,0%
TECNOLOGÍA	10,3%
SALUD	7,6%
TRANSPORTE	7,5%
ENERGÍA	7,4%
CONSUMO CÍCLICO	6,1%
INMOBILIARIO	5,8%
AGRICULTURA	3,3%
CONSTRUCCIÓN	2,6%

1,7% 18,3% 34,9%

La exposición geográfica y sectorial es consecuencia de haber invertido en los modelos de negocio que cumplen nuestros criterios de inversión.

## Composición de la Cartera

Número de Valores	41
Peso 10 Principales	41,6%
Peso Valores RV	99,1%
Peso Valores RF	0,0%
Futuros RV	0,0%
Futuros RF (Nominal)	0,0%
Exposición Neta a RV	99,1%



Distribución RV por capitalización

- Grandes (<10Bn€)
- Medianas (1-10 Bn€)
- Pequeñas (<1Bn€)

## Datos Generales del Fondo

Patrimonio	11,0 mil. de €
Valor liquidativo clase A	14,4777 €
Valor liquidativo clase B	16,1265 €
Gestora	Andbank WM SGIIC
Depositario	Inversis (Banca March)
Asesor	Avantage Capital EAFN SL
Suscripción mínima general	100 €
Suscripción mínima menores de edad	100 €
Divisa	Euro
Fecha de Constitución	29/10/2021
Número Registro CNMV	5559
Código ISIN clase A	ES0112101003
Código ISIN clase B	ES0112101011

## Objetivo y Filosofía

Creado en 2021, la política de inversión de **Avantage Pure Equity** está dirigida por **Juan Gómez Bada**.

**Avantage Pure Equity** nació a petición de inversores que buscan invertir exclusivamente en la cartera de renta variable de Avantage Fund, **buscando maximizar el potencial de la misma a largo plazo**.

El fondo está dirigido con los mismos **criterios de inversión** que **Avantage Fund**, y tiene en cartera los **mismos valores, en proporción similar**.

Ofreciendo el mismo nivel de **compromiso y calidad**, Avantage Pure Equity busca los mismos niveles de **consistencia a largo plazo** que Avantage Fund, asumiendo una mayor volatilidad al estar expuesto entorno al 100% a renta variable.

## Compromiso ante notario

**Juan Gómez Bada**, director de inversiones del fondo, ha asumido los siguientes compromisos con los partícipes:

- Invertir más del 50% de su patrimonio neto en Avantage Fund y en Avantage Fund Plan de Pensiones.
- No invertir ni directa ni indirectamente en el capital de cualquier empresa o fondo con ánimo de lucro distintos a Avantage Capital, Avantage Fund y Avantage Fund Plan de Pensiones. De esta manera, solamente podrá realizar inversiones a través de estos vehículos de inversión.
- Cualquier cambio en el compromiso debe avisarse con un mes de antelación para que los partícipes puedan tomar las decisiones que deseen.

## Características Generales de Avantage Fund Pure Equity


### SISTEMA DE COMISIONES

- **Comisión de gestión del 1,3%** para las participaciones en **clase B**.
- Las participaciones de la **clase A**, cuentan con una comisión de gestión reducida del **0,8%**.
- **Descuento del 3% a favor del fondo** si se realiza un reembolso dentro de los primeros 90 días.
- **Sin comisión sobre resultados**.

### CRITERIOS DE INVERSIÓN

- **Alineación de intereses** entre el **equipo directivo y los accionistas**.
- **Modelo de negocio excelente**, con al menos una ventaja competitiva sostenible en el tiempo.
- **Precio razonable**.

### PERFIL DE RIESGO (CNMV)



## Cómo Invertir

- Puedes contratarlo directamente si tienes cuenta en alguna de las siguientes entidades o llamarnos si quieres que te acompañemos en el proceso de apertura.
- **Avantage Pure Equity** esta disponible a través de las principales plataformas y entidades comercializadoras: **Renta 4, MyInvestor, Openbank, EBN Banco, IronIA, Allfunds, Inversis, Banca March, Andbank y Santander Private Banking**.

## RELACIÓN CON INVERSORES

Teléfono: **910 596 793**

Correo Electrónico: [info@avantagecapital.com](mailto:info@avantagecapital.com)

Web: [www.avantagecapital.com](http://www.avantagecapital.com)

**#compromisoconelinversor**

**#qualityinvesting**

**#consistencia**